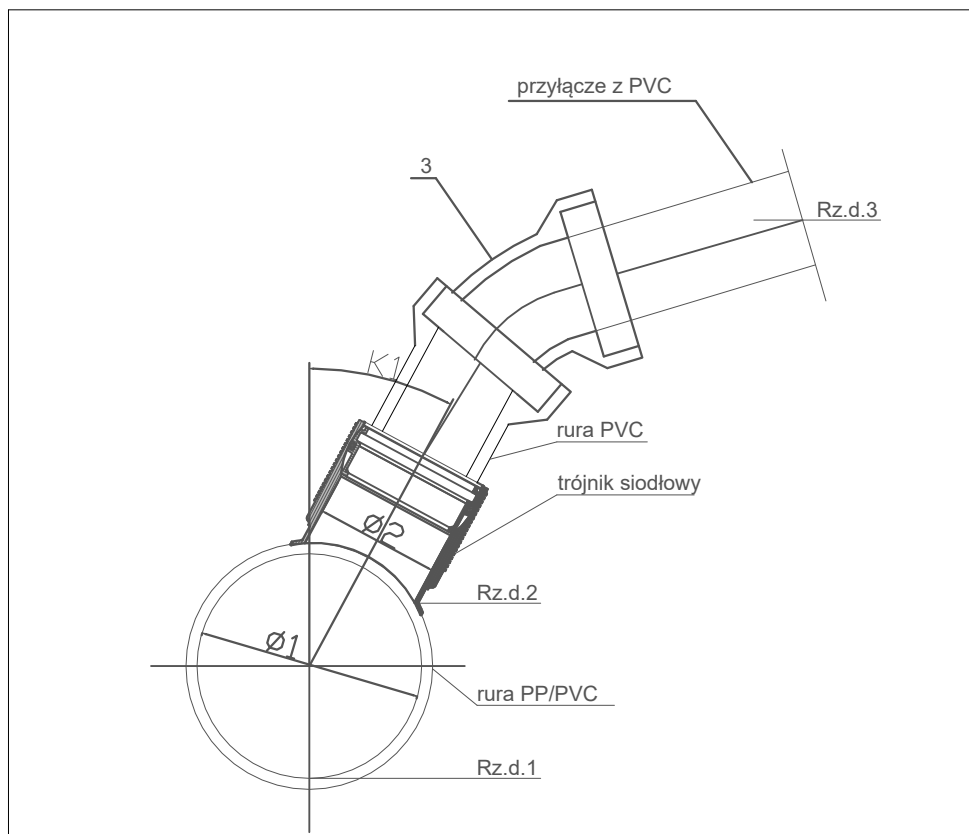




Wymiary i rodzaj poszczególnych elementów należy dobierać zgodnie z profilami podłużnymi kanalizacji deszczowej.

Rz.d.1 [m.n.p.m.]	Rz.d.2 [m.n.p.m.]	K1 [°]	3 łuk PVC	Ø1 [mm]	Ø2 [mm]
----------------------	----------------------	-----------	--------------	------------	------------



		ul. Piskorskiego 21, 70-809 Szczecin, NIP: 594-150-94-54, tel. kom. 660 770 709 e-mail: biuro@via-projekt.pl	
		Zarząd Dróg i Transportu Miejskiego ul. Klonowica 5 71-241 Szczecin	
Inwestycja:		<b>Etap 2 - Przebudowa ul. Zbójnickiej na odcinku od ul. Europejskiej do granicy miasta.</b>	
Temat rysunku:		<b>SCHEMAT PRZYŁĄCZA SIODŁOWEGO</b>	
data opracowania: listopad 2021			Podpisy:
branża: sanitarna	Projektant:	mgr inż. Bartłomiej Jaskowski	upr. ZAP/0084/POOS/10
	Sprawdzający:	mgr inż. Piotr Surdacki	upr. ZAP/0108/PWOS/10
	Opracował:	Przemysław Ślizewski	-
Skala: <b>schemat</b>		Arkusz: 1/1	rys. <b>7</b>